

Профили из оцинкованной стали для гипсокартонных конструкций

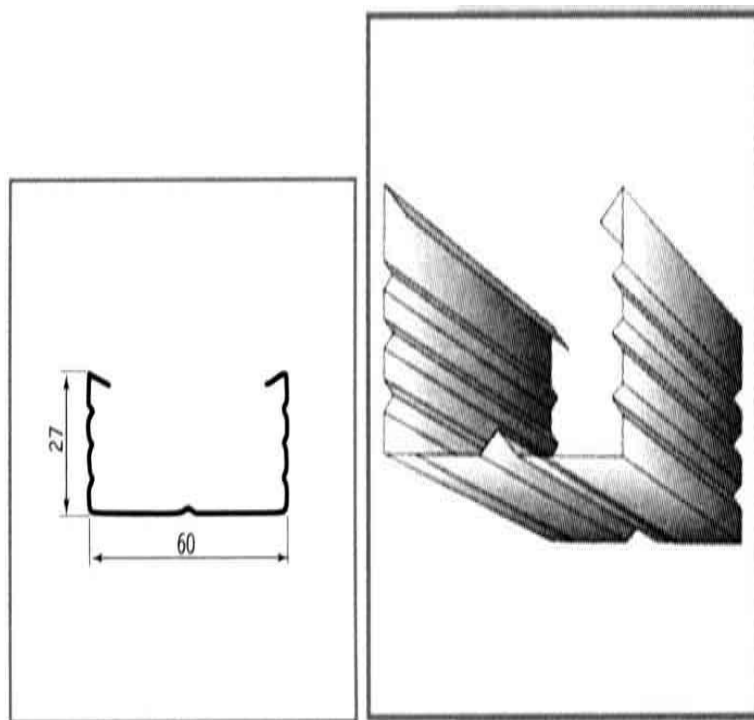
Стандартные металлические профили для устройства каркасов строительных конструкций с применением гипсокартонных листов

ТУ У В.2.6-2536905.001-99

Часть 1.

Профиль **CD60** служит для устройства подвесных потолков или для обшивки кирпичных стен, изготавливаются с полками, имеющими загнутые внутрь кромки, для удобства крепления к ним элементов подвески ГКЛ.

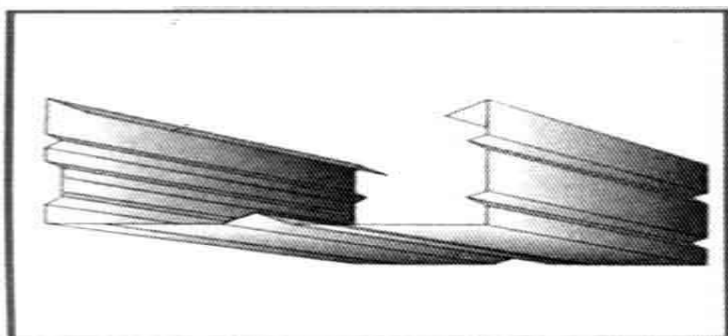
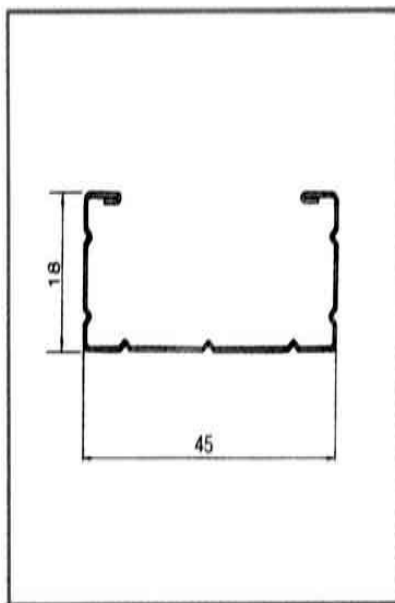
Профиль типа **CD (60*27)**



Наименование	Длина, мм	Кол- во в упак.	Кол-во в палете	Вес упак, кг	Вес палеты, кг
CD 60	2600	8	192	10,4	249,6
.	3000	8	1 2	12,0	288,0
.	3600	8	192	14,4	345,6

.	4000	8	192	16,0	384,0
---	------	---	-----	------	-------

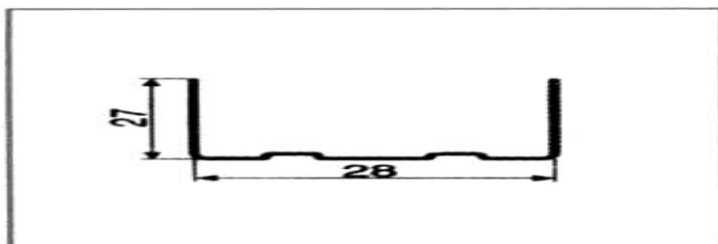
Профиль типа **CD 45**

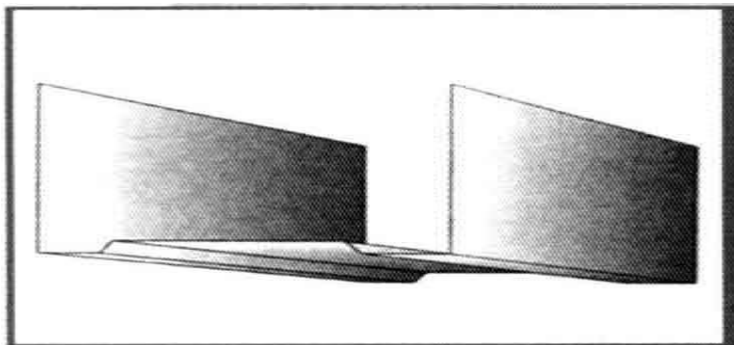


Наименование	Длина, мм	Кол- во в упак.	Кол-во в палете	Вес упак, кг	Вес палеты,кг
CD 45	3000	8	280	10.8	378.0
.	4000	8	280	14.4	504.0

Профиля типа **UD** предназначены для устройства потолочных (верхних) и напольных (нижних) направляющих при устройстве подвесных потолков и пристенных конструкций. Они прокатываются без устройства загнутых кромок с тем, что бы стоечный профиль CD плотно (без зазоров) входил в верхнее и нижнее направляющие. Направляющие профили можно изготавливать с отверстиями в стенке, предназначенными для их крепежа дюбелями к перекрытиям или полу.

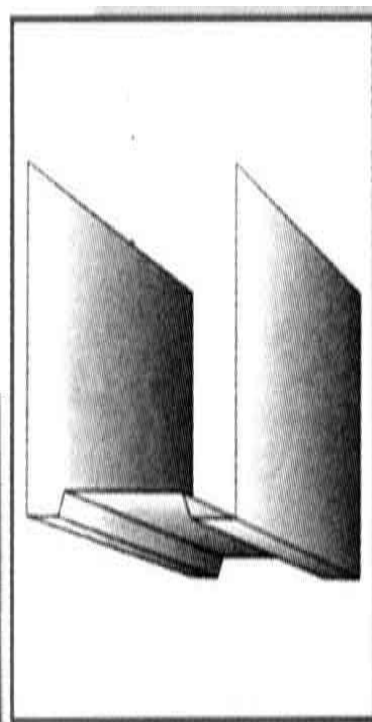
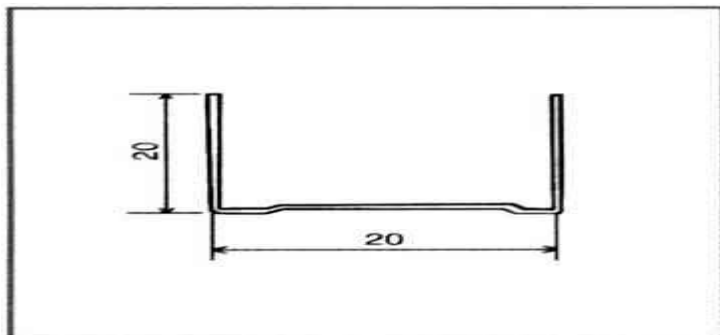
Профиль типа **UD 27**






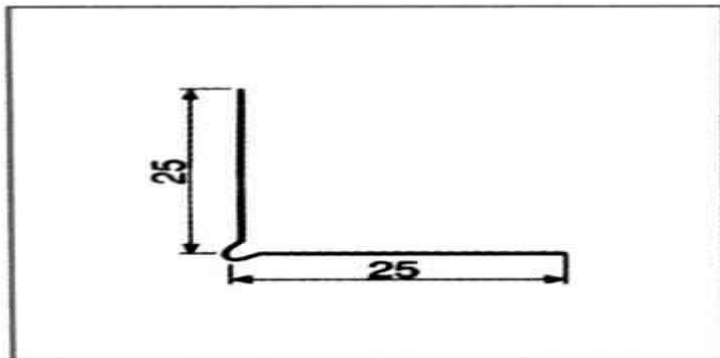
Наименование	Длина, мм	Кол- во в упак.	Кол-во в палете	Вес упак, кг	Вес палеты, кг
UD 27	3000	20	200	19.8	198.0
.	4000	20	200	26.4	264.0

Профиль типа **UD 18**



Наименование	Длина, мм	Кол- во в упак.	Кол-во в палете	Вес упак, кг	Вес палеты, кг
UD 18	3000	20	420	13.8	89.0
.	4000	20	420	18.4	386.0

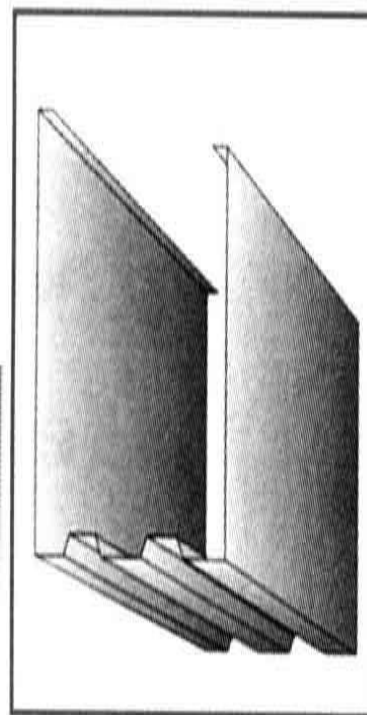
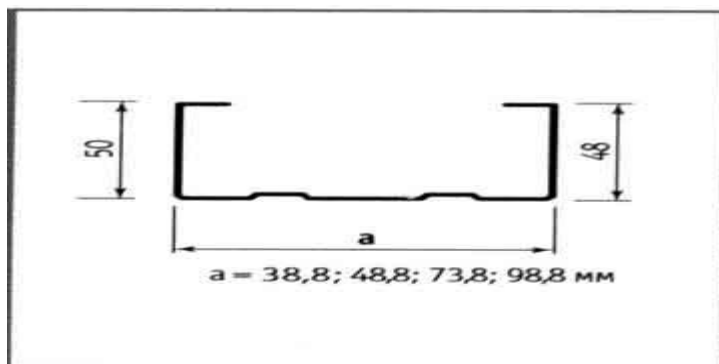
Уголок AL25x25



Наименование	Длина, мм	Кол-во в упак.	Вес упак, кг
AL25x25	3000	40	8,40

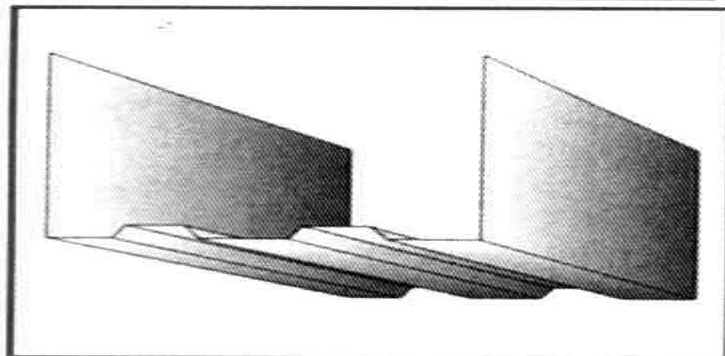
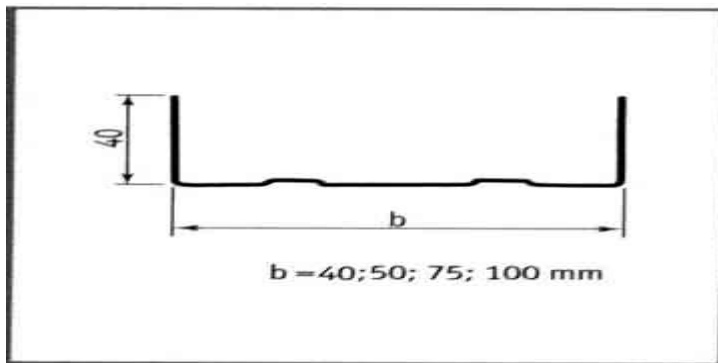
Профиль **CW** (50x50, 75x50, 100x50) служит для изготовления арматуры стены. Крепится вертикально между профилями **UW**. Профили типа **CW** имеют загнутые внутрь кромки, в их стенках имеются Н-образные просечки, позволяющие путем отгиба участков стенки профиля в пределах просечки получить отверстия для пропуска инженерных коммуникаций (кабелей, проводов, труб).

Наружная поверхность полок профилей типа **CW** имеет специальную обработку в виде насечки, препятствующей соскальзыванию острия винта при креплении к ним ГКЛ.



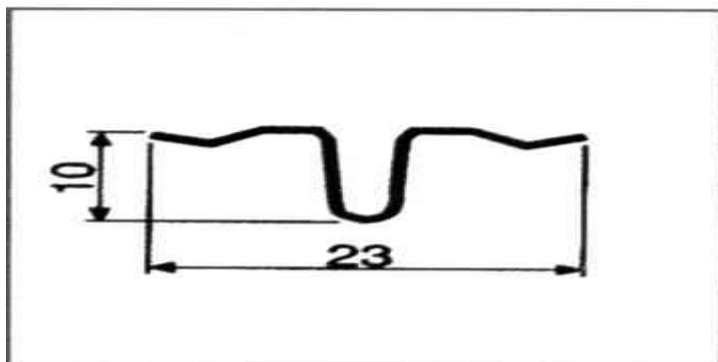
Наименование	Длина, мм	Кол- во в упак.	Кол-во в палете	Вес упак, кг	Вес палеты, кг
CW 40	3000	8	200	12.7	318.0
.	4000	8	200	17.0	424.0
CW 50	2600	8	200	13.3	332.8
.	3000	8	200	15.4	384.0
.	3600	8	200	18.4	460.8
.	4000	8	200	20.5	512.0
CW75	600	8	120	15.4	230.9
.	3000	8	120	17.8	266.4
.	3600	8	120	21.3	319.7
.	4000	8	120	23.7	355.2
CW100	3000	8	120	20.4	306.0
.	4000	8	120	27.2	408.0

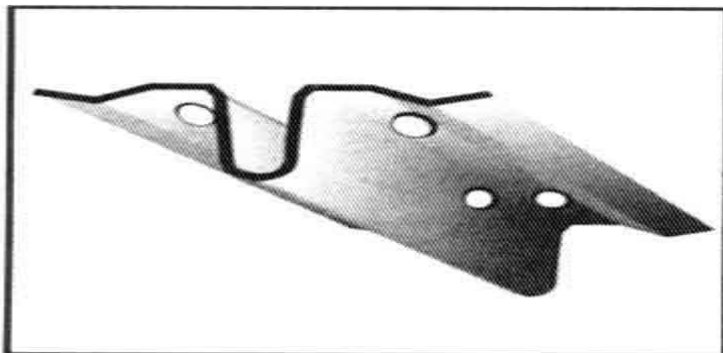
Профили типа **UW** (50x40, 75x40, 100x40) предназначены для устройства потолочных (верхних) и напольных (нижних) направляющих при устройстве перегородок. Они прокатываются без устройства загнутых кромок с тем, что бы стоечный профиль **CW** плотно (без зазоров) заходил в верхнее и нижнее направляющие. Направляющие профили можно изготавливать с отверстиями в стенке, предназначенными для их крепежа дюбелями к перекрытиям или полу. Отверстия в стенке направляющих профилей можно высверливать и по месту с помощью дрели и армированных сверел.



Наименование	Длина, мм	Кол- во в упак.	Кол-во в палете	Вес упак, кг	Вес палеты, кг
UW 40	3000	8	200	10.1	252.0
.	4000	8	200	13.4	336.0
UW50	3000	8	200	12.0	300.0
.	4000	8	200	16.0	400.0
UW75	3000	8	120	14.9	223.2
.	4000	8	120	19.8	297.6
UW100	3000	8	120	17.3	259.2
.	4000	8	120	23.0	345.6


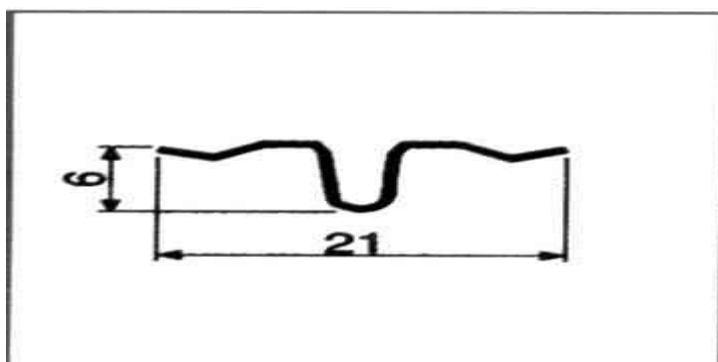
Профиль типа **W10**





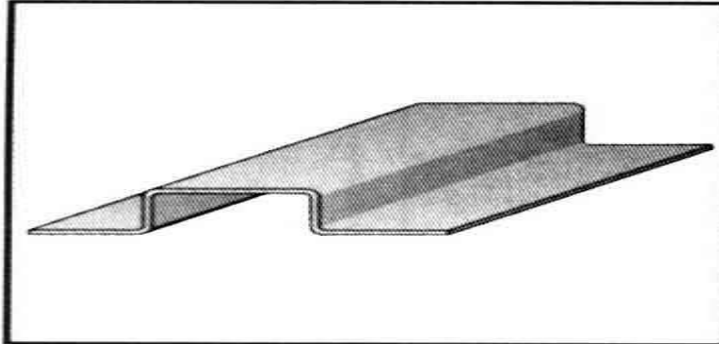
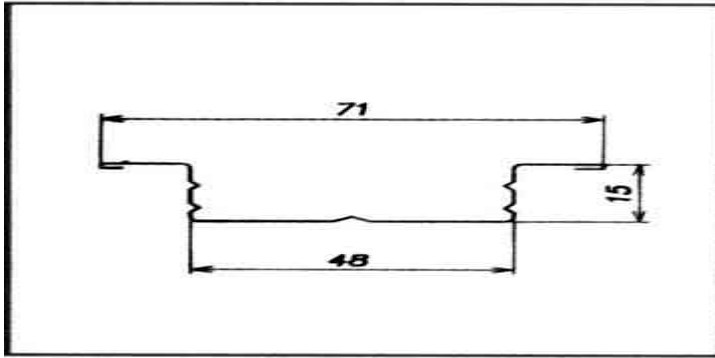
Наименование	Длина, мм	Кол-во, шт в упаковке	Вес, кг упаковки
W10	2500	40	17.0
.	3000	40	20.0

Профиль типа **W6**




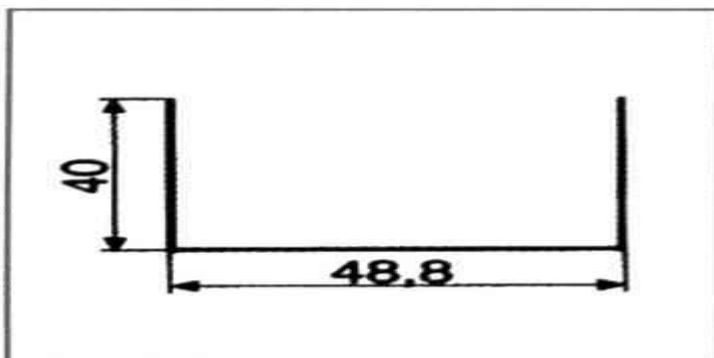
Наименование	Длина, мм	Кол-во, шт в упаковке	Вес, кг упаковки
W6	2500	40	14.0
.	3000	40	16.0

Профиль типа без имени




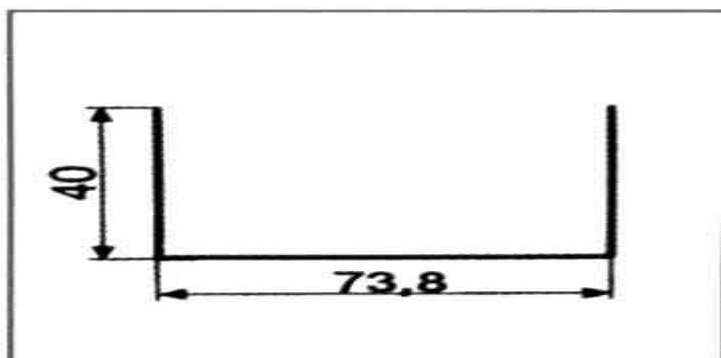
Длина, мм	Кол-во, шт в упаковке	Вес, кг упаковки
4000	10	7,7
5000	10	10,3

Профиль усиленный типа **UA-50**



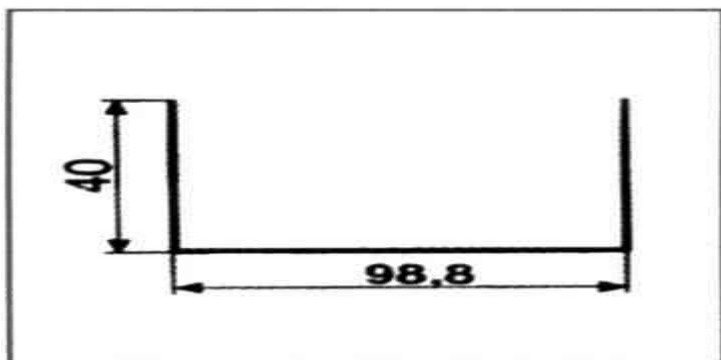
Длина, мм	Кол-во, шт в упаковке	Вес, кг упаковки
3000	24	136.0
4000	24	181.0

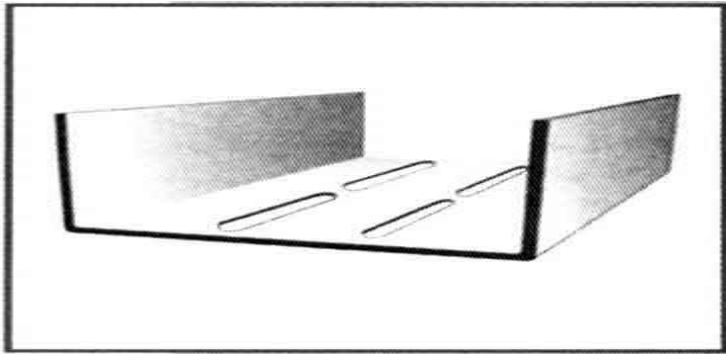
Профиль усиленный типа **UA-75**



Длина, мм	Кол-во, шт в упаковке	Вес, кг упаковки
3000	24	165.0
4000	24	220.0


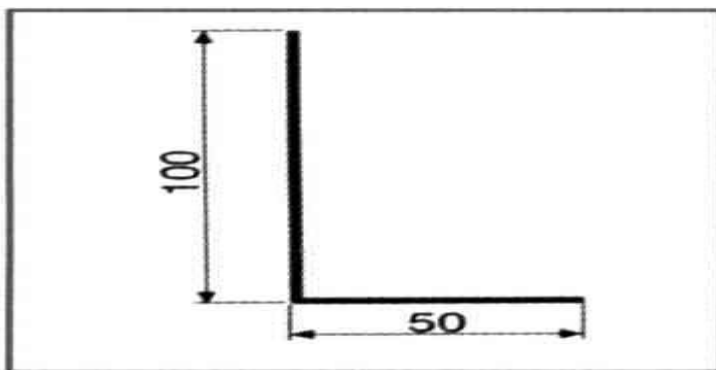
Профиль усиленный типа **UA-100**






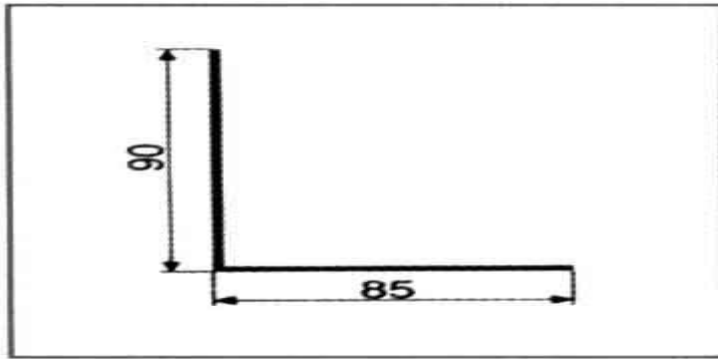
Длина, мм	Кол-во, шт в упаковке	Вес, кг упаковки
3000	24	190.0
4000	24	256.0

Уголок к усиленному профилю UA-50



Упаковка, шт	Вес, кг
48	5,2

Уголок к усиленному профилю UA-75 и UA-100



Упаковка, шт	Вес, кг
48	9.4
48	12.0